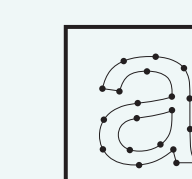
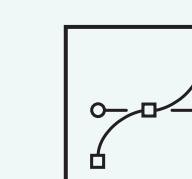


## INFORMACJE DODATKOWE


Upewnij się, że Twój projekt spełnia nasze wymagania. Pozwoli to na sprawną weryfikację pliku oraz przyspieszy czas realizacji zamówienia.




Przekształć wszystkie teksty na krzywe




Użyj tylko grafiki wektorowej



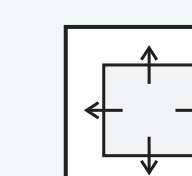
Drukujemy tylko jednostronnie.  
W zależności od wyboru - w 1 lub 2 kolorach Pantone.



W przypadku wyboru zadruku 2-kolorowego na białym papierze, jeden kolor możesz ustawić jako tło arkusza, a drugi jako grafikę.



Weź pod uwagę, że w przypadku wyboru czarnej bibuły barwionej w masie, ciemniejsze tonacje nadruku mogą być słabo widoczne. Tym samym sugerujemy nadruk w jasnych lub metalicznych Pantonach.



Rozciągnij pole zadruku również na obszar spadu.  
Zostanie on usunięty podczas procesu docinania.



Preferujemy pliki eps, cdr, ai, pdf

## POMOC

Skontaktuj się z nami, jeśli masz jakiegokolwiek pytania dotyczące przygotowania plików. Możesz to zrobić dzwoniąc na naszą infolinię 500 70 70 78 lub wysyłając e-mail na adres [info@packpoint.pl](mailto:info@packpoint.pl). Nasi specjaliści pomogą Ci rozwiązać wszelkie wątpliwości.

**Nie przejmuj się jeśli Twój projekt będzie wymagał korekty. Nasi graficy sprawdzą jego poprawność, w razie potrzeby dokonają korekt i prześlą Ci je do akceptacji.**

Jeśli jesteś gotowy, zapisz projekt u siebie na dysku i wgraj go w kolejnym kroku przy składaniu zamówienia. Jeśli mimo wszystko masz trudności z przygotowaniem projektu, możemy go opracować za Ciebie. Projekt możesz zamówić w zakładce **Usługi Graficzne**, widocznej w nagłówku naszej strony.