



AWERS

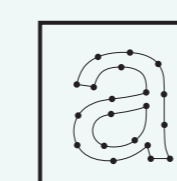


REWERS

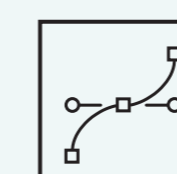


## INFORMACJE DODATKOWE

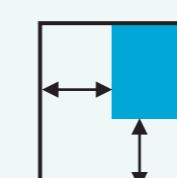
Upewnij się, że Twój projekt spełnia nasze wymagania. Pozwoli to na sprawną weryfikację pliku oraz przyspieszy czas realizacji zamówienia.



Przekształć wszystkie teksty na krzywe



W miarę możliwości użyj grafiki wektorowej.  
Grafiki rastrowe powinny mieć rozdzielczość min. 300 DPI



W przypadku zadruku na całej powierzchni podziękowania ustaw 3 mm spad poza obrys różowej linii cięcia.  
Spad to obszar dookoła Twojej grafiki, który jest usuwany podczas procesu przycinania.



Drukujemy w kolorach CMYK lub PANTONE



Weź pod uwagę, że w przypadku zadruku na papierze w kolorze eco-brązowym - ze względu na ciemną powierzchnię surowca - jaśniejsze tonacje zadruku mogą ulec przekłamaniam. W tym przypadku sugerujemy zadruk w ciemnych kolorach lub opcjonalnie w kolorze białym.



Preferujemy pliki eps, cdr, ai, pdf

## POMOC

Skontaktuj się z nami, jeśli masz jakiegokolwiek pytania dotyczące przygotowania plików. Możesz to zrobić dzwoniąc na naszą infolinię 500 70 70 78 lub wysyłając e-mail na adres [info@packpoint.pl](mailto:info@packpoint.pl). Nasi specjaliści pomogą Ci rozwiązać wszelkie wątpliwości.

**Nie przejmuj się jeśli Twój projekt będzie wymagał korekty. Nasi graficy sprawdzą jego poprawność, w razie potrzeby dokonają korekt i prześlą Ci je do akceptacji.**

Jeśli jesteś gotowy, zapisz projekt u siebie na dysku i wgraj go w kolejnym kroku przy składaniu zamówienia. Jeśli mimo wszystko masz trudności z przygotowaniem projektu, możemy go opracować za Ciebie. Projekt możesz zamówić w zakładce **Usługi Graficzne**, widocznej w nagłówku naszej strony.