

## WYMIARY PUDEŁKA

Zewnętrzne - 22 x 17 x 5 cm

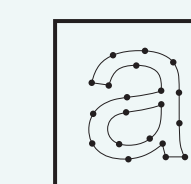
Wewnętrzne - 21.2 x 16.8 x 4.8 cm

## OPIS CZĘŚCI SKŁADOWYCH WYKROJNIKA

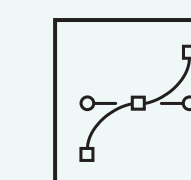
-  Linie cięcia
-  Linie łamania

## INFORMACJE DODATKOWE

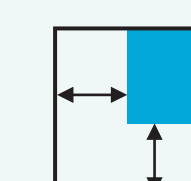
Upewnij się, że Twój projekt spełnia nasze wymagania. Pozwoli to na sprawną weryfikację pliku oraz przyspieszy czas realizacji zamówienia.




Przekształć wszystkie teksty na krzywe



W miarę możliwości użyj grafiki wektorowej.  
Grafiki rastrowe powinny mieć rozdzielczość min. 300 DPI




W przypadku zadruku na całej powierzchni pudełka ustaw 3 mm spąd poza obrys wykrojnika.  
Spąd to obszar dookoła Twojej grafiki, który jest usuwany podczas procesu przycinania.



Drukujemy w kolorach CMYK



Preferujemy pliki eps, cdr, ai, pdf



W przypadku dodatkowego zadruku od wewnątrz przygotuj osobny plik rewersu pudełka.

## POMOC

Skontaktuj się z nami, jeśli masz jakiegokolwiek pytania dotyczące przygotowania plików. Możesz to zrobić dzwoniąc na naszą infolinię 500 70 70 78 lub wysyłając e-mail na adres [info@packpoint.pl](mailto:info@packpoint.pl). Nasi specjaliści pomogą Ci rozwiązać wszelkie wątpliwości.

**Nie przejmuj się jeśli Twój projekt będzie wymagał korekty. Nasi graficy sprawdzą jego poprawność, w razie potrzeby dokonają korekt i prześlą Ci je do akceptacji.**

Jeśli jesteś gotowy, zapisz projekt u siebie na dysku i wgraj go w kolejnym kroku przy składaniu zamówienia. Jeśli mimo wszystko masz trudności z przygotowaniem projektu, możemy go opracować za Ciebie. Projekt możesz zamówić w zakładce **Usługi Graficzne**, widocznej w nagłówku naszej strony.