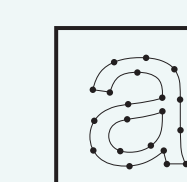
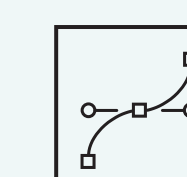


INFORMACJE DODATKOWE


Upewnij się, że Twój projekt spełnia nasze wymagania. Pozwoli to na sprawną weryfikację pliku oraz przyspieszy czas realizacji zamówienia.




Przekształć wszystkie teksty na krzywe



Użyj tylko grafiki wektorowej



Zgodnie z szablonem zaprojektuj odcinek o długości 50 cm. Będzie odpowielony na całej długości rolki. Pola jej 5 mm brzegów nie podlegają zadrukowi logo lub grafiki. Zachowaj minimum 5 mm przerwy pomiędzy poszczególnymi motywami.



W zależności od wyboru, drukujemy 1 lub 2 kolorami Pantone. Tło taśmy pozostaje naturalnie eco-brązowe.



Weź pod uwagę, że ze względu na naturalnie eco-brązową powierzchnię surowca, jaśniejsze kolory Pantone mogą ulec przekłamaniu. Tym samym sugerujemy zadruk w ciemnych kolorach lub opcjonalnie w kolorze białym.



Preferujemy pliki eps, cdr, ai, pdf

POMOC

Skontaktuj się z nami, jeśli masz jakiegokolwiek pytania dotyczące przygotowania plików. Możesz to zrobić dzwoniąc na naszą infolinię 500 70 70 78 lub wysyłając e-mail na adres info@packpoint.pl. Nasi specjaliści pomogą Ci rozwiązać wszelkie wątpliwości.

Nie przejmuj się jeśli Twój projekt będzie wymagał korekty. Nasi graficy sprawdzą jego poprawność, w razie potrzeby dokonają korekt i prześlą Ci je do akceptacji.

Jeśli jesteś gotowy, zapisz projekt u siebie na dysku i wgraj go w kolejnym kroku przy składaniu zamówienia. Jeśli mimo wszystko masz trudności z przygotowaniem projektu, możemy go opracować za Ciebie. Projekt możesz zamówić w zakładce **Usługi Graficzne**, widocznej w nagłówku naszej strony.